


БПЛА «ЛЮТИЙ»

ДЕРЕВ'ЯНИЙ ПАЗЛ
WOODEN 3D PUZZLE



лютий

THE
GRAVIX
3D PUZZLES

ІНСТРУКЦІЯ
INSTRUCTION

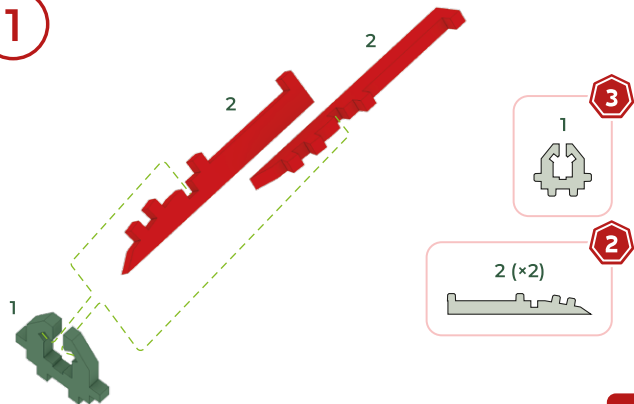
Зверніть увагу!

1. Щоб дістати деталі з планшетки використовуйте допоміжний елемент.
2. Деякі елементи пазлу можуть з'єднуватися із зусиллям.
3. Якщо елемент з'єднується із зусиллям або не входить в паз іншої деталі, то потрібно скористатися пилочкою.
4. Якщо деталь при з'єднанні занадто вільно тримається в пазах конструктора, тоді краще додатково використати клей.
5. Запасні деталі позначені номером в дужках.
6. Будьте уважними, та не поспішайте.

7

— Номер планшетки з необхідними деталями.
Tablet number with the necessary parts.

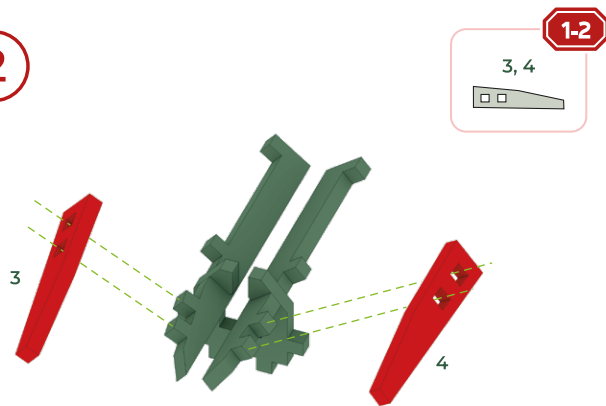
1



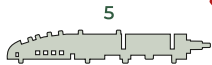
Pay attention!

1. Use the auxillary element to get the parts from the tablet.
2. Some parts of the puzzle can be connected with force.
3. If the element is connected with difficulty or does not fit into the groove of another part, then you need to use the nail file.
4. If the part is too loose when connected, does not hold in the grooves of the constructor, then it is better to additionally use glue.
5. If you see parts marked with a number in parentheses, they are spare.
6. Be careful and take your time.

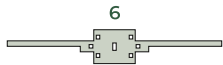
2



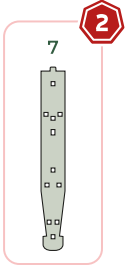
3



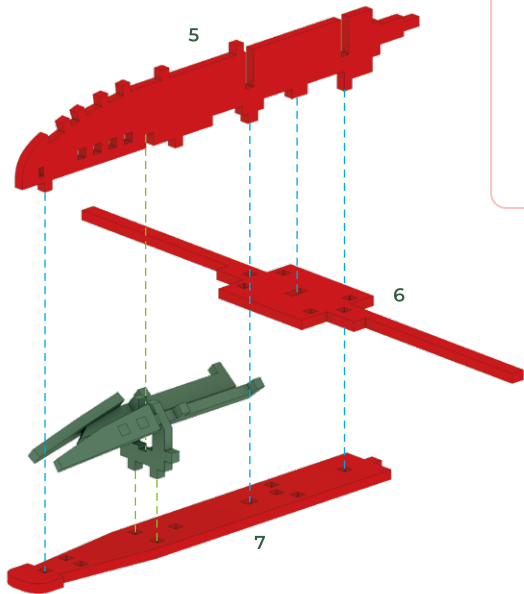
1



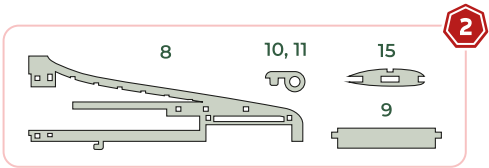
3



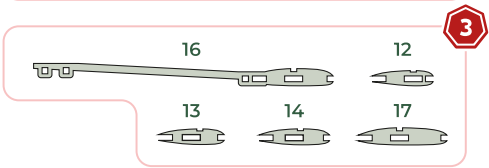
2



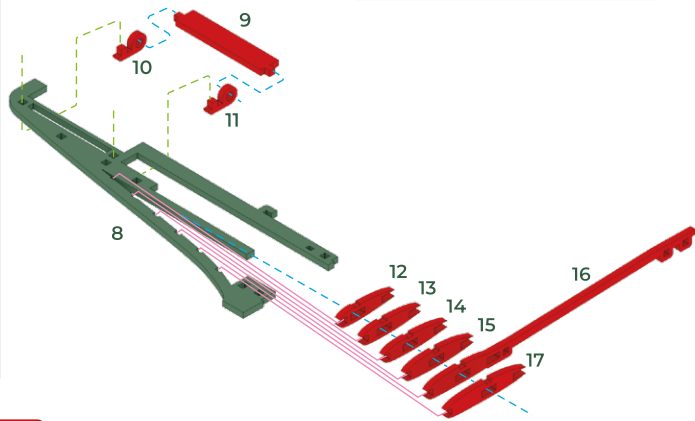
4



2

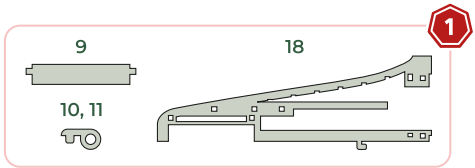


3

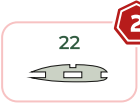


2

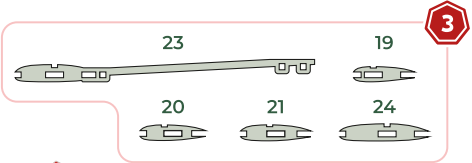
5



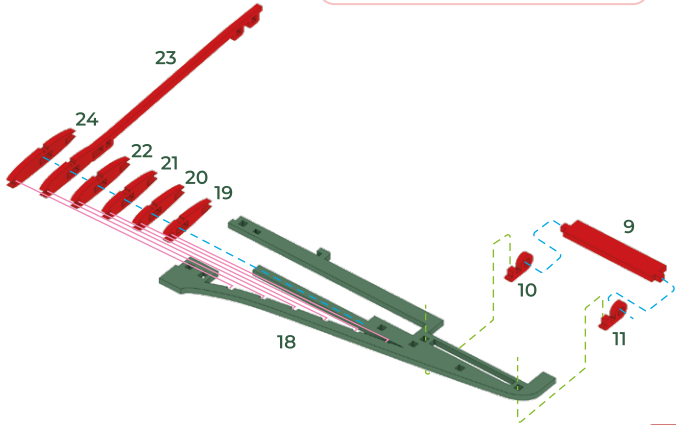
1



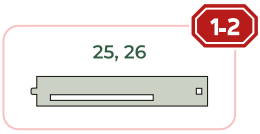
2



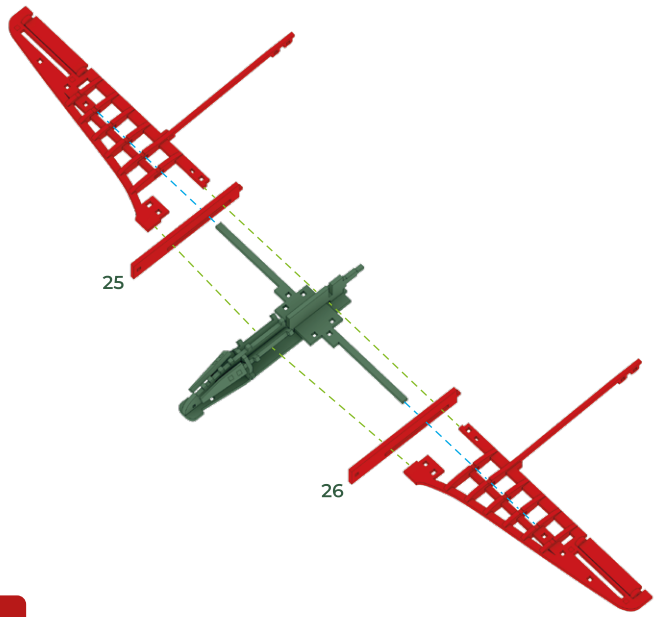
3



6



1-2



3

7



2

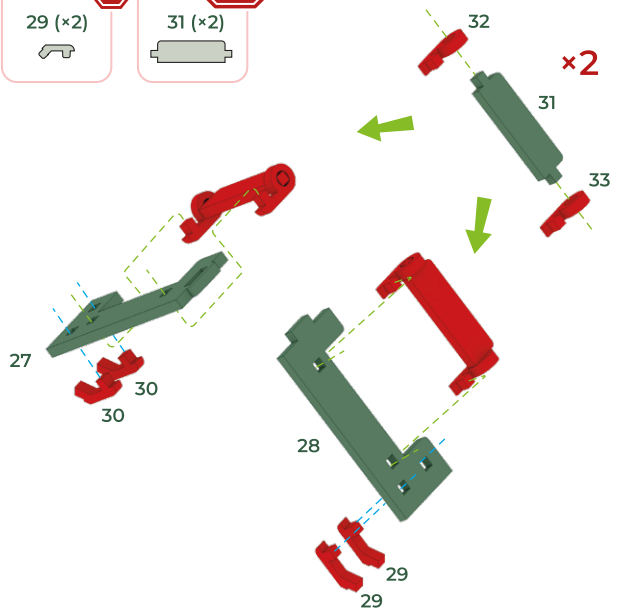


1


3



2-3




8

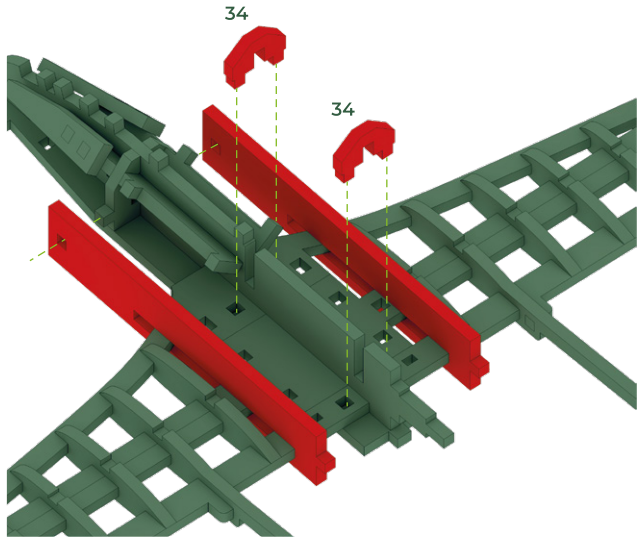


9

34 (x2)




2

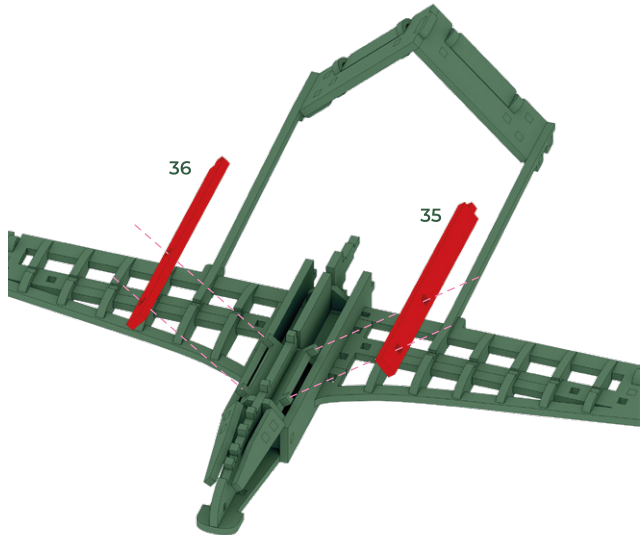


10

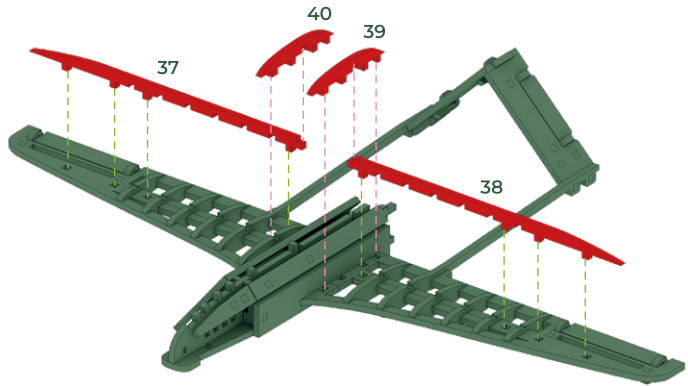
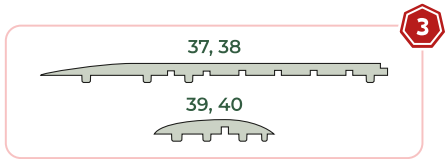
35, 36



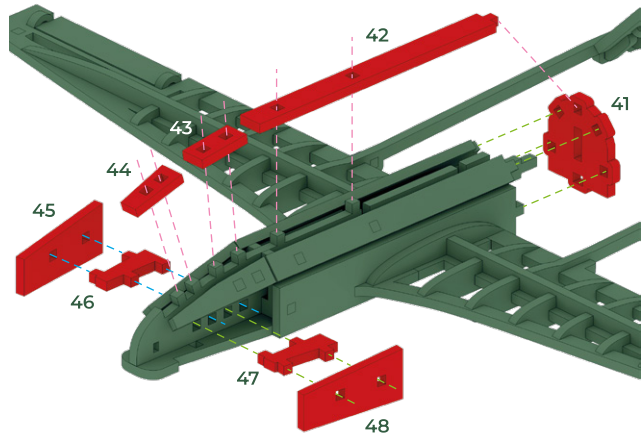
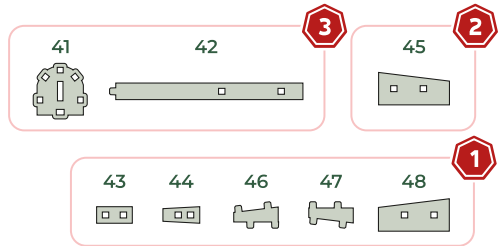
1-2



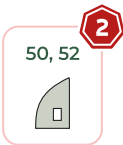
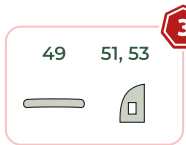
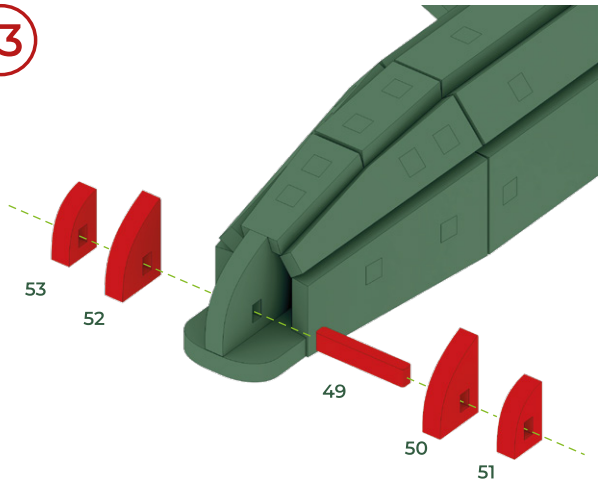
11



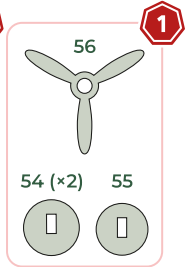
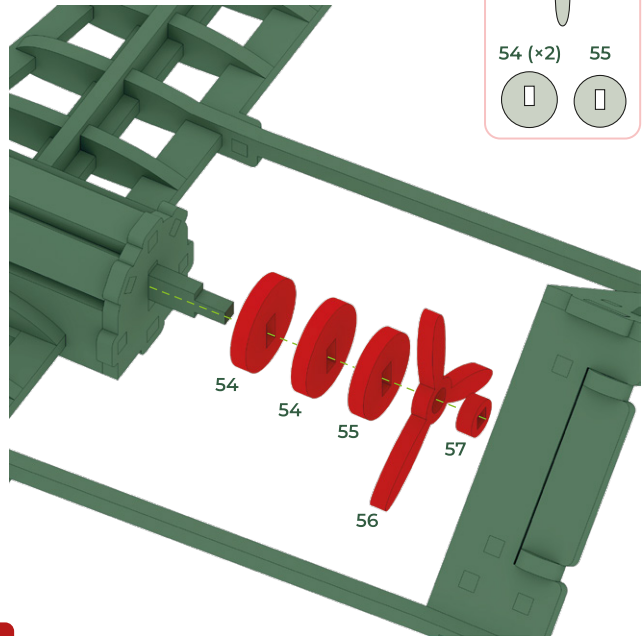
12



13



14



15

2

58, 59



1

65 (x3)



3

62



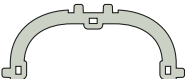
60



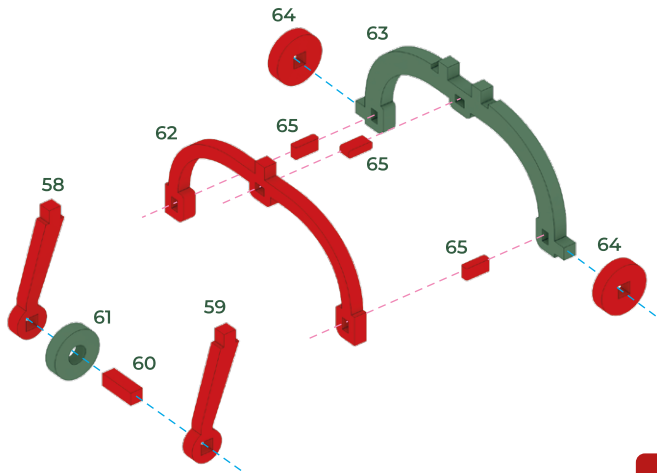
61



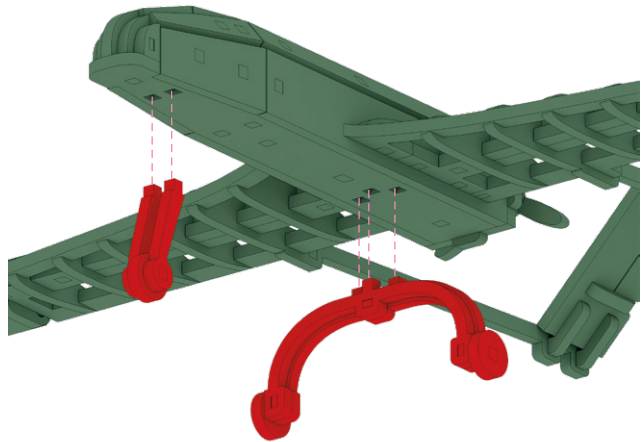
63



64 (x2)



16



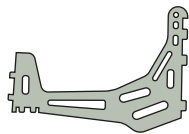


ДЕТАЛІ ДЛЯ ПІДСТАВКИ

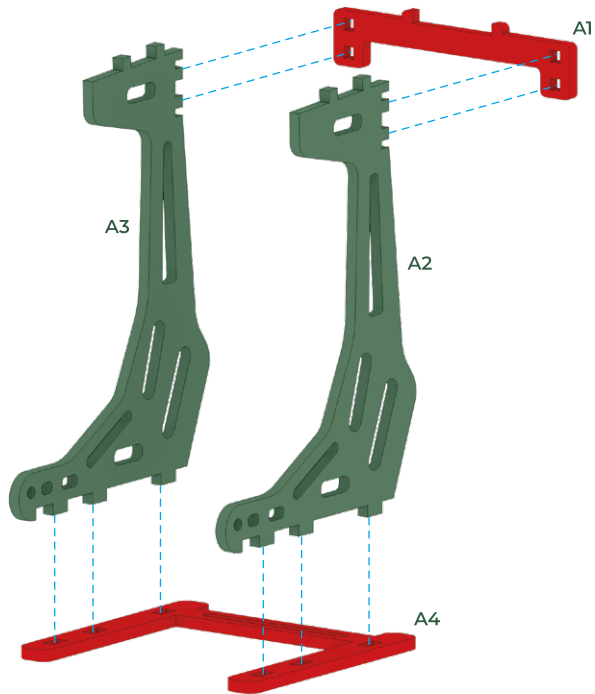
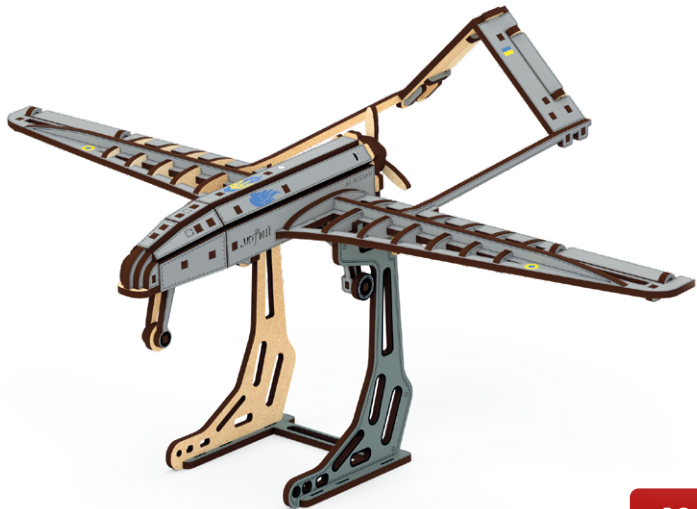
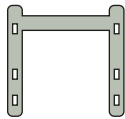
A1



A2, A3



A4





«Лютій» – це сучасний український ударний безпілотний авіаційний комплекс, створений для уражень наземних і морських цілей. Це високоточна зброя, оснащена сучасними системами наведення. Основні переваги дрона – велика дальність польоту, потужна бойова частина та здатність діяти в умовах радіоелектронної боротьби.

Український дрон-камікадзе «Лютій» став черговим кроком у розвитку українських безпілотних технологій і зміцнення обороноздатності країни. Найбільш відомий за атаками на російську нафтову інфраструктуру та інші стратегічні об'єкти глибоко на території агресора. Його поява демонструє високу інженерну майстерність українських конструкторів та ефективність вітчизняного військово-промислового комплексу.

У рамках ліцензійного проєкту, лідери продуктових категорій створюють унікальні вироби під брендом «Лютій», з офіційною ліцензією. З кожного придбаного продукту здійснюється відрахування на виготовлення нової Зброї Перемоги!